



**TOSHKENT VILOYATI STATISTIKA  
BOSHQARMASI**

# **TOSHKENT VILOYATIDA QURILISH ISHLARI**

**2022- YIL  
YANVAR-FEVRAL**



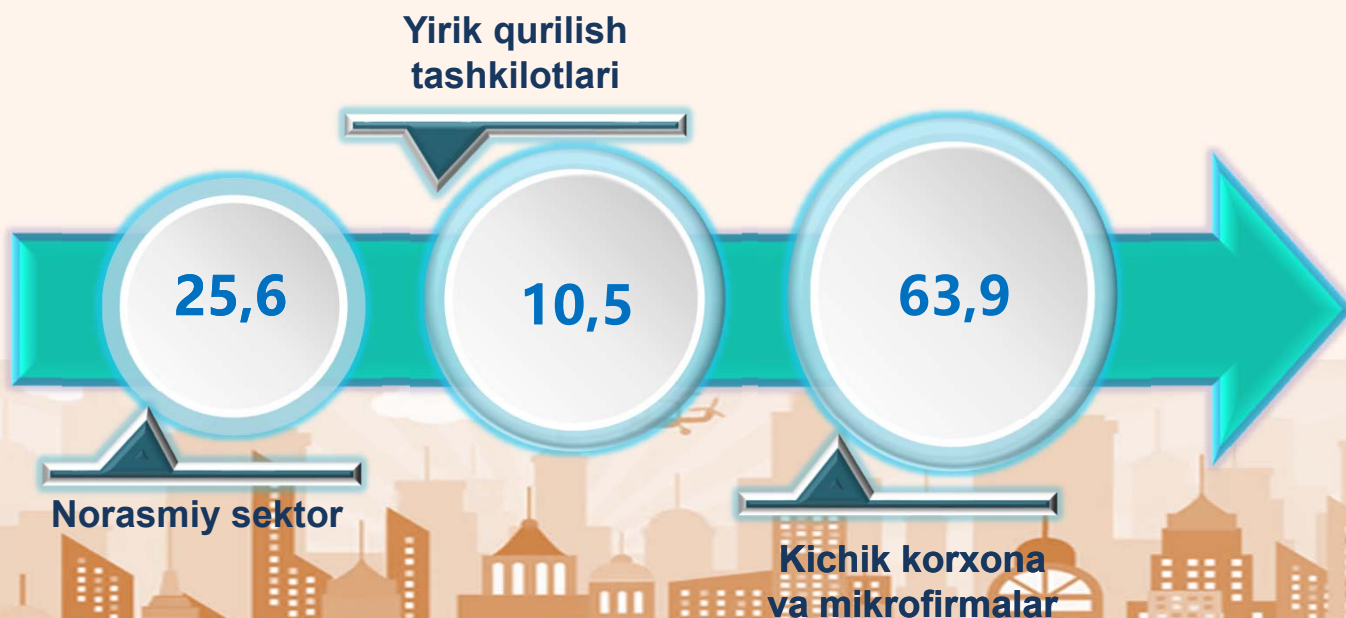
## Toshkent viloyati statistika boshqarmasi

2022- yilning yanvar-fevral oylarida Toshkent viloyatida jami **1187,8** mlrd. soʻmlik qurilish ishlari bajarilib, oʻsish surʻati 2021- yilning yanvar-fevral oylariga nisbatan **101,5 %**ni tashkil etdi.



### Qurilish ishlari hajmining tarkibi, %da

Qurilish ishlari hajmi yirik qurilish tashkilotlari, kichik korxonalar va mikrofirmalar hamda norasmiy sektorlarda amalga oshirilgan ishlar tarkibi boʻyicha shakllanadi.



## 2022- yil 1- mart holatiga ko'ra qurilish ishlari bo'yicha faoliyat ko'rsatayotgan korxonalar va tashkilotlar, *birlikda*



Yillar kesimida soni



2035

Bino va inshootlar qurish

315

Fuqarolik obyektlarini  
qurish

1558

Ixtisoslashtirilgan  
qurilish ishlari

Qurilish sohasi mamlakatimiz milliy iqtisodiyotining barqaror o'sishiga o'zining munosib hissasini qo'shib kelayotgan sohalardan hisoblanadi. Ushbu sohada faoliyat ko'rsatayotgan korxonalar va tashkilotlarning soni 2021- yil bilan solishtirganda o'sish sur'ati 107,3 foizni tashkil qildi.

Qurilish sohasida faoliyat ko'rsatayotgan korxonalar va tashkilotlar soni ushbu sohaning quyidagi yo'nalishlari kesimida qaralganda:

- binolar va inshootlar qurilish yo'nalishi 52,0 foiz ulushni tashkil etib, o'sish sur'ati 2021- yil ga nisbatan 103,3 foizni;
- fuqarolik obyektlarini qurish yo'nalishi 8,1 foiz ulushni tashkil etib, o'sish sur'ati 123,5 foizni;
- ixtisoslashtirilgan qurilish ishlari yo'nalishi 39,9 foiz ulushni va o'sish sur'ati 110,0 foizni tashkil etdi.



## Hududlar kesimida qurilish faoliyati bilan shug'ullanayotgan korxonalar va tashkilotlar to'g'risida ma'lumotlar, *birlikda*

|                          | Holatiga :     |                | o'tgan yilga nisbatan, %da |
|--------------------------|----------------|----------------|----------------------------|
|                          | 01.03.2022- y. | 01.03.2021- y. |                            |
| <b>Toshkent viloyati</b> | <b>3908</b>    | <b>3641</b>    | <b>107,3</b>               |
| <i>shaharlar:</i>        |                |                |                            |
| Nurafshon                | 197            | 168            | 117,3                      |
| Olmalik                  | 212            | 220            | 96,4                       |
| Angren                   | 270            | 283            | 95,4                       |
| Bekobod                  | 181            | 178            | 101,7                      |
| Ohangaron                | 129            | 116            | 111,2                      |
| Chirchiq                 | 331            | 298            | 111,1                      |
| Yangiyo'l                | 91             | 86             | 105,8                      |
| <i>tumanlar:</i>         |                |                |                            |
| Oqqo'rg'on               | 92             | 98             | 93,9                       |
| Ohangaron                | 91             | 78             | 116,7                      |
| Bekobod                  | 118            | 107            | 110,3                      |
| Bo'stonliq               | 139            | 139            | 100,0                      |
| Bo'ka                    | 131            | 112            | 117,0                      |
| Quyichirchiq             | 92             | 90             | 102,2                      |
| Zangiota                 | 274            | 249            | 110,0                      |
| Yuqori Chirchiq          | 222            | 206            | 107,8                      |
| Qibray                   | 403            | 365            | 110,4                      |
| Parkent                  | 113            | 110            | 102,7                      |
| Piskent                  | 85             | 80             | 106,3                      |
| O'rta Chirchiq           | 222            | 207            | 107,2                      |
| Chinoz                   | 136            | 115            | 118,3                      |
| Yangiyo'l                | 196            | 178            | 110,1                      |
| Toshkent                 | 183            | 158            | 115,8                      |

## 2022- yil 1- mart holatiga ko'ra Toshkent viloyatida faoliyat ko'rsatayotgan qurilish korxonalari ulushi, %da



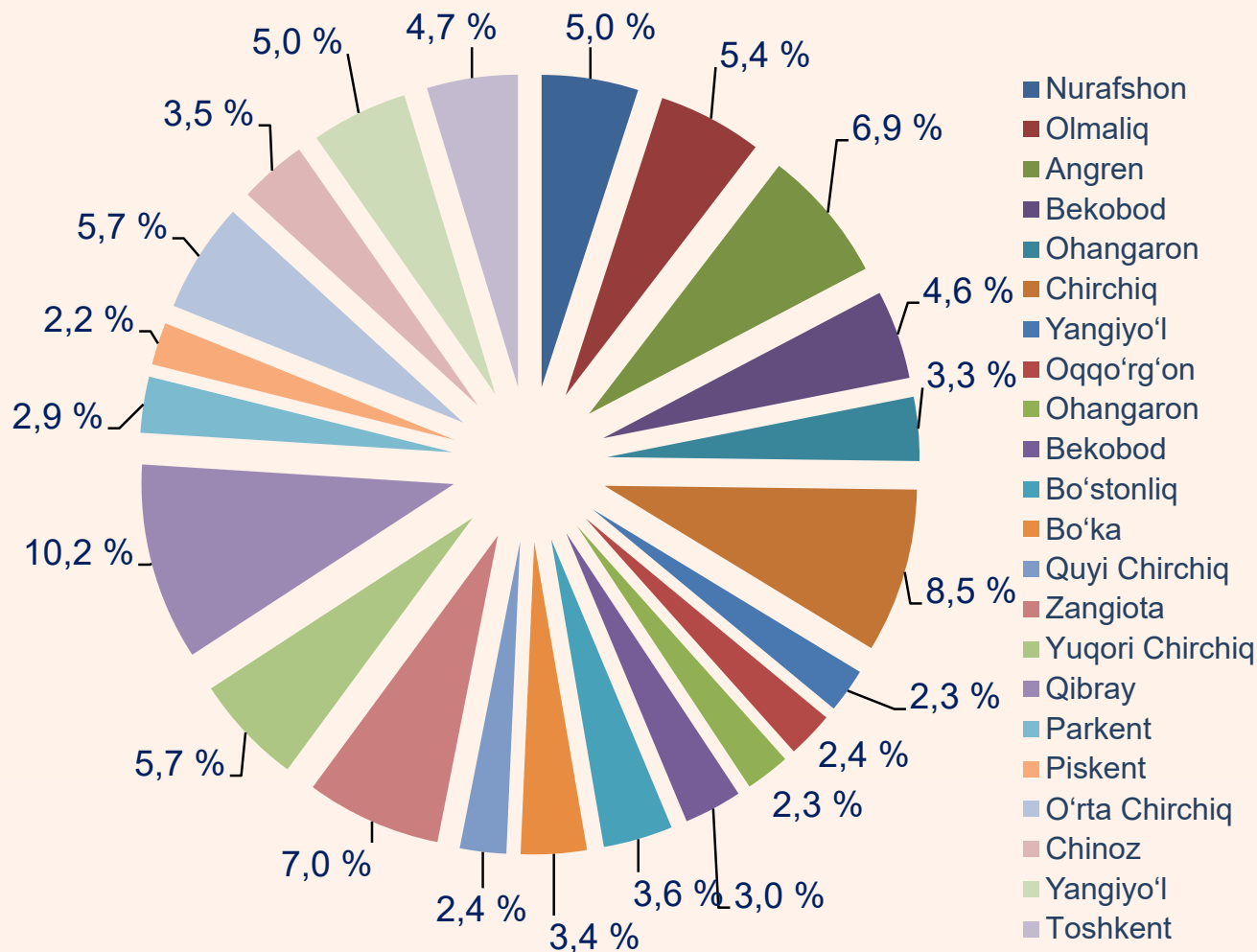
**Qibray (10,2)**



**Zangiota (7,0)**



**Yuqori Chirchiq (5,7)**





## Qurilish ishlari 2022- yil yanvar-fevral oylarida

|                          | Qurilish ishlari, mlrd. so'm | Shu jumladan:                |                         |                 |
|--------------------------|------------------------------|------------------------------|-------------------------|-----------------|
|                          |                              | Yirik qurilish tashkilotlari | Kichik va mikrofirmalar | Norasmiy sektor |
| <b>Toshkent viloyati</b> | <b>1187,8</b>                | <b>124,5</b>                 | <b>758,7</b>            | <b>304,6</b>    |
| <b>shaxarlar:</b>        |                              |                              |                         |                 |
| Nurafshon                | 65,3                         | 0,0                          | 62,9                    | 2,4             |
| Olmaliq                  | 66,5                         | 23,0                         | 42,5                    | 1,0             |
| Angren                   | 41,9                         | 3,6                          | 34,7                    | 3,6             |
| Bekobod                  | 22,1                         | 0,7                          | 17,7                    | 3,7             |
| Ohangaron                | 6,7                          | 0,0                          | 3,4                     | 3,3             |
| Chirchiq                 | 61,7                         | 0,0                          | 58,8                    | 2,9             |
| Yangiyo'l                | 25,4                         | 0,0                          | 24,4                    | 1,0             |
| <b>tumanlar:</b>         |                              |                              |                         |                 |
| Oqqo'rg'on               | 24,9                         | 0,0                          | 21,4                    | 3,5             |
| Ohangaron                | 50,0                         | 3,7                          | 38,6                    | 7,7             |
| Bekobod                  | 11,8                         | 1,6                          | 3,4                     | 6,8             |
| Bo'stonliq               | 59,2                         | 7,0                          | 21,5                    | 30,7            |
| Bo'ka                    | 37,3                         | 0,0                          | 31,3                    | 6,0             |
| Quyichirchiq             | 55,5                         | 0,0                          | 43,4                    | 12,1            |
| Zangiota                 | 118,1                        | 20,1                         | 38,6                    | 59,4            |
| Yuqori Chirchiq          | 82,8                         | 10,1                         | 44,0                    | 28,7            |
| Qibray                   | 166,7                        | 48,0                         | 64,8                    | 53,9            |
| Parkent                  | 42,2                         | 2,7                          | 26,3                    | 13,2            |
| Piskent                  | 48,8                         | 0,0                          | 45,9                    | 2,9             |
| O'rta Chirchiq           | 69,2                         | 0,0                          | 44,6                    | 24,6            |
| Chinoz                   | 24,9                         | 0,0                          | 21,3                    | 3,6             |
| Yangiyo'l                | 37,3                         | 3,4                          | 25,3                    | 8,6             |
| Toshkent                 | 69,4                         | 0,6                          | 43,8                    | 25,0            |

2022- yilning yanvar-fevral oylarida, jami qurilish ishlari hajmi tarkibida yirik qurilish tashkilotlari tomonidan bajarilgan qurilish ishlari hajmi 1187,8 mlrd. so'mni tashkil etdi. Qurilish ishlari 2021- yilga nisbatan 101,5 %ni tashkil etib, jami qurilish ishlari hajmidagi ulushi 2021- yildagi ko'rsatkich darajasidan 1,7 % punktga kamayib, 10,5 %ni tashkil etdi.

## Kichik korxonalar va mikrofirmalar tomonidan bajarilgan qurilish ishlari



2022- yilning yanvar-fevral oylarida kichik korxonalar va mikrofirmalar tomonidan bajarilgan qurilish ishlari hissasiga jami qurilish ishlari hajmining 63,9 %i to'g'ri kelib, 2021- yil ko'rsatkichiga nisbatan 2,9 % punktga ko'paydi. Shuningdek, ular hissasiga to'g'ri kelgan qurilish ishlari hajmi 2021- yilga nisbatan 103,8 %ni tashkil etgan holda 758,7 mlrd. so'm miqdorida qayd etildi.

Kichik korxonalar va mikrofirmalar, ulushi, %da



63,9

2022- yil  
Yanvar-fevral

61,0

2021- yil  
Yanvar-fevral




**MA'LUMOT UCHUN:** joriy hisobot davrida kichik korxonalar va mikrofirmalar tomonidan eng yuqori ulush ko'rsatkich Qibray tumani (64,8 mlrd. so'm yoki umumiy hajmga nisbatan 8,5 %), Nurafshon shahri (62,9 mlrd. so'm yoki 8,3 %), Chirchiq shahri (58,8 mlrd. so'm yoki 7,7%)ga to'g'ri keldi.



## Qurilish ishlarining umumiy hajmida norasmiy sektor

Norasmiy sektor hissasiga to'g'ri kelgan qurilish ishlari ulushi **25,6 %**ni tashkil etdi yoki **304,7 mlrd. so'm** miqdorida qayd etildi. 2021- yilga nisbatan **103,5 %**ni tashkil etdi.




### Mulkchilik shakli davlat va nodavlat bo'lgan tashkilotlar tomonidan bajarilgan qurilish ishlari, ulushi foizda

Davlat mulkchiligidagi tashkilotlar tomonidan jami **96,4 mlrd. so'm** qurilish ishlari bajarildi. Nodavlat mulkchilikdagi tashkilotlar tomonidan esa **1091,4 mlrd. so'm** qurilish ishlari bajarildi. Ularning viloyatdagi ulushi mos ravishda **8,1 %ni** va **91,9 %ni** tashkil etdi.

2021- yil  
yanvar-fevral



2022- yil  
yanvar-fevral





# Hududlar kesimida qurilish ishlari, 2022- yil yanvar-fevral oylarida



## Eng yuqori hajm

(mlrd. so'm)

Qibray t.  
166,7

2

Yuqori Chirchiq t.  
82,8

1

Zangiota t.  
118,1

3

## Eng kichik hajm

(mlrd. so'm)

Ohangaron sh.  
6,7

2

Bekobod sh.  
22,1

1

Bekobod t.  
11,8

3

Toshkent viloyati statistika boshqarmasi  
Investitsiyalar va qurilish statistikasi bo'limi  
Aloqa telefoni: (71) 202-86-70